



XXII SEMINÁRIO DE EXTENSÃO



**TUTORIAL DE NAVEGAÇÃO PARA OUVINTES
NO SISTEMA UFOP ABERTA**

2021

TUTORIAL DE NAVEGAÇÃO PARA OUVINTES NO SISTEMA UFOP ABERTA

1. Acesse <https://aberta.ufop.br/> e clique no banner “Encontro de Saberes” destacado na imagem abaixo:



INÍCIO SOBRE EQUIPE

Encontro de Saberes 2021

Encontro de Saberes 2021 - Universidade Federal de Ouro Preto 30 de Novembro a 04 de Dezembro de 2020

De 29 de Novembro a 03 de Dezembro de 2021

Logos: SEXT, SEIC, BIDA, Residência Pedagógica, MIT, PIDIC, Pró-Ativa

Cursos, projetos e eventos

Encontro de Saberes 2021
Novembro 12, 2021
Clique no banner para acessar a sala na UFOP Aberta

Sessão Comentada do documentário Os Sacerdotes do Povo: The Red Bishop
Setembro 18, 2021
Clique no banner para acessar a sala na UFOP Aberta



TUTORIAL DE NAVEGAÇÃO PARA OUVINTES NO SISTEMA UFOP ABERTA

2. Ao clicar no banner, aparecerá a página a seguir, clique em “Continuar”;

Opções de inscrição

🔔 Encontro de Saberes 2021 🗨



▾ Autoinscrição (Estudante)

Visitantes não podem acessar este curso. Por favor faça login.

Continuar

TUTORIAL DE NAVEGAÇÃO PARA OUVINTES NO SISTEMA UFOP ABERTA

3. Cadastro e login:

3.1. Você será redirecionado para esta página, caso ainda não tenha cadastro, clique no botão “[Criar uma conta](#)”, como destacado na imagem abaixo:



UFOP ABERTA

Buscar cursos

Identificação / email

Senha

Lembrar identificação de usuário

Acessar

Acessar como visitante

Esqueceu o seu usuário ou senha?

O uso de Cookies deve ser permitido no seu navegador

Alguns cursos podem permitir o acesso a visitantes

Esta é a sua primeira vez aqui?

Clique na pergunta para abrir as informações sobre ela.

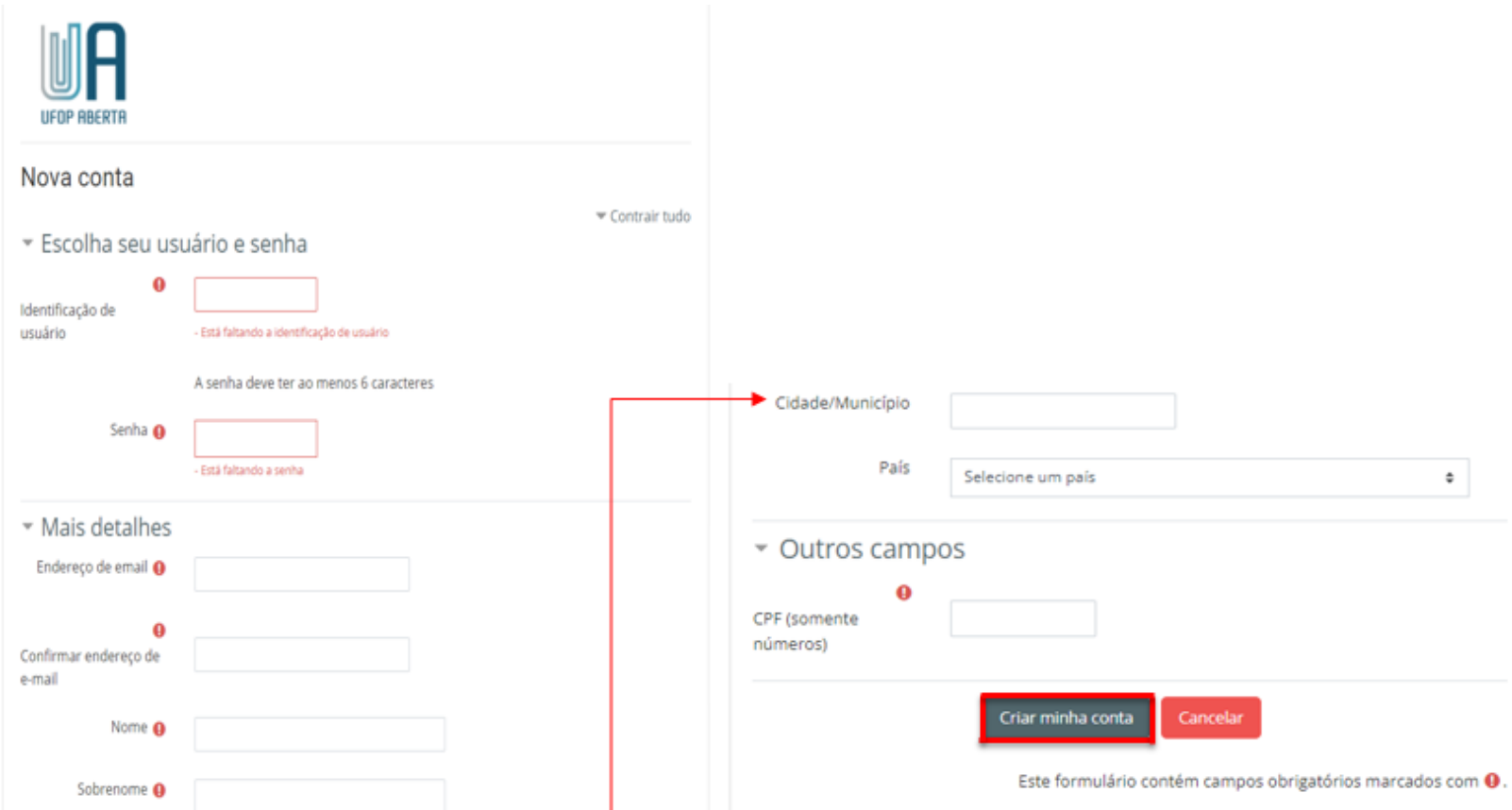
1) Como criar uma conta e se inscrever em um evento?

2) Esqueci a senha. O que fazer?

[Criar uma conta](#)

TUTORIAL DE NAVEGAÇÃO PARA OUVINTES NO SISTEMA UFOP ABERTA

3.2. Preencha os campos solicitados e clique em “Criar minha conta” ao final da página.



The image shows a registration form for UFOP ABERTA. The form is titled "Nova conta" and includes a "Contrair tudo" link. It is divided into several sections:

- Escolha seu usuário e senha:** Contains two input fields. The first is labeled "Identificação de usuário" and has a red error message: "- Está faltando a identificação de usuário". The second is labeled "Senha" and has a red error message: "- Está faltando a senha". A note above the password field states "A senha deve ter ao menos 6 caracteres".
- Mais detalhes:** Contains four input fields: "Endereço de email", "Confirmar endereço de e-mail", "Nome", and "Sobrenome".
- Outros campos:** Contains two input fields: "Cidade/Município" and "País" (with a dropdown menu labeled "Selecione um país").
- CPF (somente números):** A single input field with a red error message.

At the bottom of the form, there are two buttons: "Criar minha conta" (highlighted with a red box) and "Cancelar". A note at the bottom states: "Este formulário contém campos obrigatórios marcados com ⓘ". A red line and arrow highlight the "Criar minha conta" button and the "CPF" field.

TUTORIAL DE NAVEGAÇÃO PARA OUVINTES NO SISTEMA UFOP ABERTA

4. Após o login, você será direcionado para a página inicial do evento onde selecionará a opção **XXII Seminário de Extensão**;



TUTORIAL DE NAVEGAÇÃO PARA OUVINTES NO SISTEMA UFOP ABERTA

5. Selecione o dia de apresentações desejado.

Os horários das apresentações encontram-se disponíveis em: <https://www.ensa.ufop.br/arquivos/pdf/2021/Programacao-SEXT-2021.pdf>



The screenshot shows the website for the SEXT - XXII Seminário de Extensão. At the top left is the logo for 'encontro de saberes 2021'. The main title is 'SEXT - XXII Seminário de Extensão'. Below the title, there is a navigation menu with buttons for ENSA, SEXT (highlighted), SENTER, MPPG, SEIC, MIT, PUBID, PET, PIDOC, RIDA, MRP, and MPA. Below the menu, there are five main content areas:

- Apresentações de trabalhos - 29/11 a 30/11
- Apresentações de trabalhos - 01/12 a 02/12
- Apresentações de trabalhos - 02/12 a 03/12
- Conheça os Núcleos de apoio às EJ's da UFOP
- Certificação SEXT

TUTORIAL DE NAVEGAÇÃO PARA OUVINTES NO SISTEMA UFOP ABERTA

6. Ao selecionar “Apresentações de trabalhos” uma janela aparecerá com as salas disponíveis, clique em uma sala;

Apresentações de trabalhos - 29/11 a 30/11

ATENÇÃO


O acesso às salas será liberado dia 29/11/2021.

O envio de mensagens nestas salas ficarão disponíveis até as 23:55h do dia 30/11

- Apresentação de trabalhos - Sala 1
- Apresentação de trabalhos - Sala 2
- Apresentação de trabalhos - Sala 3
- Apresentação de trabalhos - Sala 4
- Apresentação de trabalhos - Sala 5
- Apresentação de trabalhos - Sala 6
- Apresentação de trabalhos - Sala 7
- Apresentação de trabalhos - Sala 8
- Apresentação de trabalhos - Sala 9
- Apresentação de trabalhos - Sala 10
- Apresentação de trabalhos - Sala 11

TUTORIAL DE NAVEGAÇÃO PARA OUVINTES NO SISTEMA UFOP ABERTA












7. Os tópicos de apresentações aparecerão como na imagem abaixo:



Apresentação de trabalhos - Sala 1

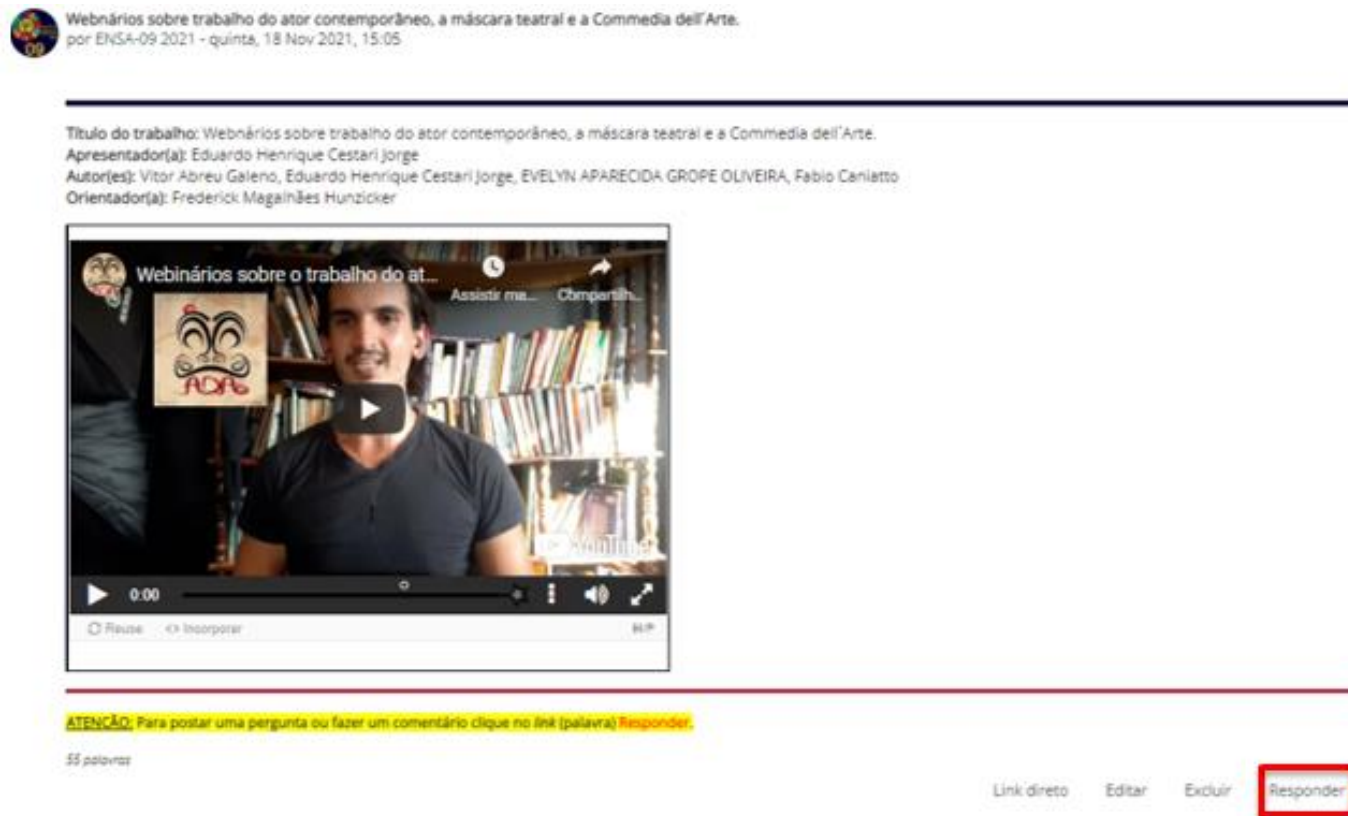
Mediador(a): Fábio Adriano Hering

Acrescentar um novo tópico de discussão

Tópico	Autor	Comentários	Última mensagem ↓	Criado	
☆ Webnários sobre trabalho do ator contemporâneo, a máscara teatral e a Commedia dell'Arte.	 ENSA-09 2021	0	 ENSA-09 2021 Qui, 18 Nov 2021, 15:05	Qui, 18 Nov 2021, 15:05	...
☆ Lavras de Versos - Cabanas	 ENSA-09 2021	0	 ENSA-09 2021 Qui, 18 Nov 2021, 15:03	Qui, 18 Nov 2021, 15:03	...
☆ ESCOLA DE TEATRO POLÍTICO E POPULAR DE MINAS GERAIS	 ENSA-09 2021	0	 ENSA-09 2021 Qui, 18 Nov 2021, 14:58	Qui, 18 Nov 2021, 14:58	...
☆ VAGÃO SONORO	 ENSA-09 2021	0	 ENSA-09 2021 Qui, 18 Nov 2021, 14:55	Qui, 18 Nov 2021, 14:55	...
☆ Cultura Fotográfica	 ENSA-09 2021	0	 ENSA-09 2021 Qui, 18 Nov 2021, 14:52	Qui, 18 Nov 2021, 14:52	...
☆ Circula-Vídeo: produção audiovisual com muitas ideias na cabeça e alguns smartphones nas mãos...	 ENSA-09 2021	0	 ENSA-09 2021 Qui, 18 Nov 2021, 14:50	Qui, 18 Nov 2021, 14:50	...

TUTORIAL DE NAVEGAÇÃO PARA OUVINTES NO SISTEMA UFOP ABERTA

8. Clique no tópico de algum trabalho, assista o vídeo completo e faça perguntas aos autores durante os dias em que a sala ficará aberta. Você poderá fazer perguntas clicando no botão “**Responder**” sinalizado na imagem abaixo:



Webinários sobre trabalho do ator contemporâneo, a máscara teatral e a Commedia dell'Arte.
por EHYSA-09 2021 - quinta, 18 Nov 2021, 15:05

Titulo do trabalho: Webinários sobre trabalho do ator contemporâneo, a máscara teatral e a Commedia dell'Arte.
Apresentador(a): Eduardo Henrique Cestari Jorge
Autor(es): Vitor Abreu Galeno, Eduardo Henrique Cestari Jorge, EVELYN APARECIDA GROPE OLIVEIRA, Fabio Caniatto
Orientador(a): Frederick Magalhães Hunzicker

Webinários sobre o trabalho do at...
Assista me... Compartilhar...

0:00

Reuse Incorporar

55 palavras

Link direto Editar Excluir **Responder**

9. Aproveite e navegue em outros tópicos, veja os vídeos até o final e faça perguntas.